# セフティーフラッシュ各種 用途別使用例

## 3 単管に取り付ける場合

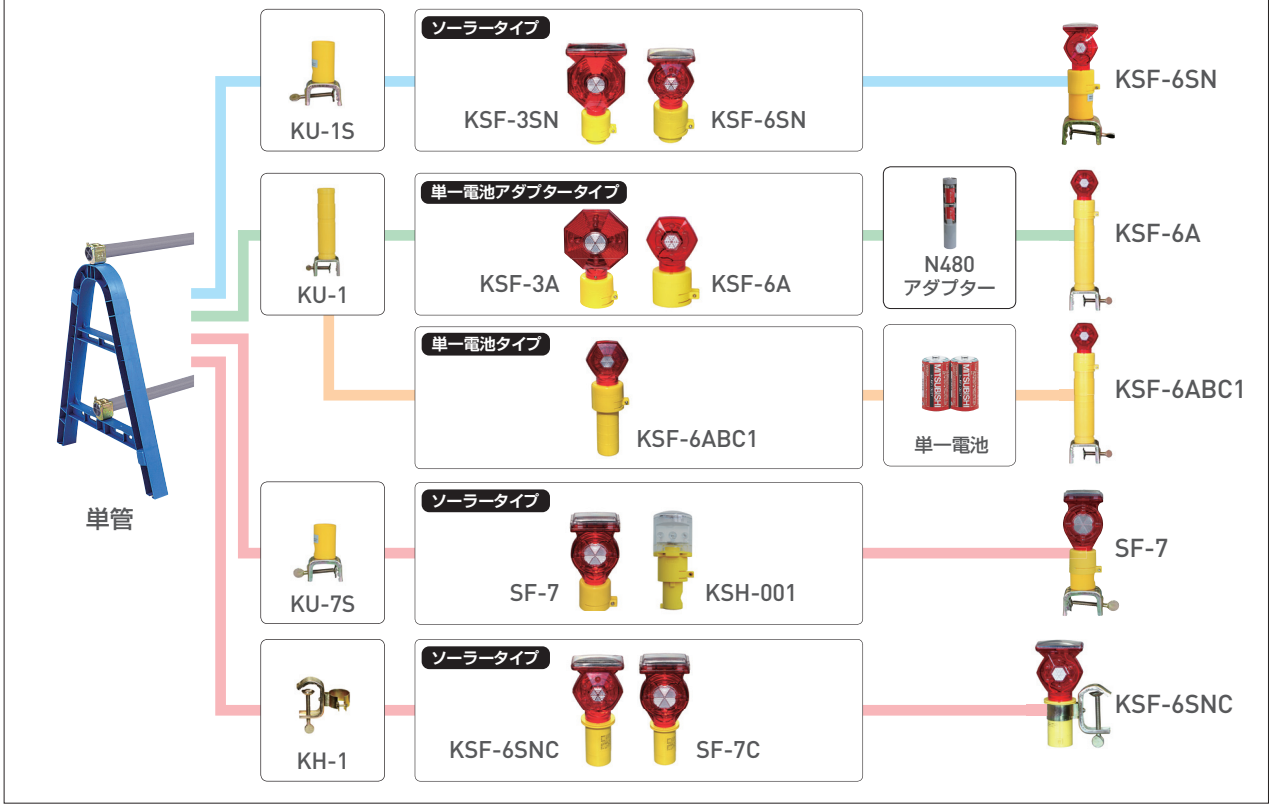


# ポイントフラッシュ

ソーラー　無日照 約4日　回転点滅　夜間自動点滅

PFK-001

カットコーン
取付例

PFK-001G

QRコード
明るさ、点灯パターン
はこちらの動画で
ご覧になれます。

### おすすめポイント

- 電源のいらないソーラータイプの薄型工事灯です。
- 本製品を付けたままでコーンの積み重ねや、スイッチのON-OFFができ、設置や収納が簡単に行えます。
- カットコーンに直接差し込み使用できます。
- 挿入部の径は40mmです。

| 型番 | PFK-001 | PFK-001G |
|---|---|---|
| LED | 赤3個 | 緑3個 |
| ソーラーパネル | 単結晶 | |
| 電源 | ニッケル水素電池 | |
| 無日照 | 約4日（満充電時） | 約3日（満充電時） |
| 点灯パターン | 回転点滅 | |
| 本体材質 | ポリカーボネート | |
| サイズ | W47.5×φ60mm（挿入部φ40mm） | |
| 質量 | 約46g | |
| その他 | ON-OFFスイッチ・夜間自動点滅機能付 | |

※明るい所で電源スイッチをONにする場合、ソーラーパネルを手で覆い、スイッチを押し点滅動作を確認してから設置してください。



PFK-001



PFK-001G