


## 注意板



注意板(小)



注意板(大)



取付バンド



注意板(アルミ)

### おすすめポイント

- ドライバーや歩行者に注意を促すために道路反射鏡の支柱に取り付ける注意板です。
- 注意板の代わりに支柱に貼り付ける注意シートもあります。

型番	サイズ(mm)	材質	厚さ(t)	塗装	付属品
注意板(小)	400×150	鋼板	0.8	白塗装	取付バンド1組
注意板(大)	600×180	鋼板	1	白塗装	取付バンド2組
		アルミ	1	全面反射シート	
			2		

※取付バンドのサイズをご指定下さい。(φ60.5用・φ76.3用・φ89.1用・φ101.6用)



## アンゼンミラー アクリル

### おすすめポイント

- アクリルタイプは、ステンスタップと比較して軽量な為、取扱いや設置が容易です。
- 鏡面裏板とともに樹脂製のため錆びにくく、海岸沿いなどでも安心してご利用できます。


	型番	サイズ(mm)	フード幅(mm)	推奨支柱(mm)(別売)
一面鏡	FKA300S	φ300	50	φ34×2400L
	FKA400S	φ400	60	
	FKA500S	φ500		φ48.6×2400L
二面鏡	FKA300W	φ300	50	φ34×2400L
	FKA400W	φ400	60	
	FKA500W	φ500		φ48.6×2400L

※本体+付属取付金具のみの品番となります。



付属取付金具(一面鏡)

支柱用金具	:1組
壁用金具	:1個
M8×20 根角ボルト・ナット	:3組 (φ300は2組)
4×20 タッピングビス	:3本




φ300 一面鏡

φ400 一面鏡



### 壁面取付

※コンクリート面に取り付ける場合は、別途「L型壁金具」をご注文ください。(P.230)



### 支柱取付

※支柱は付属していませんので、別途ご注文ください。

