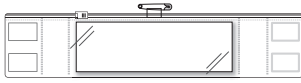
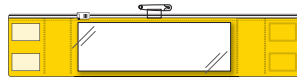


腕章

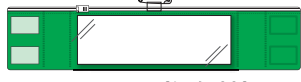
ファスナー付腕章(差し込み式)



366-92A(白無地)



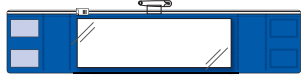
848-40A(黄無地)



848-41A(緑無地)



848-42A(赤無地)



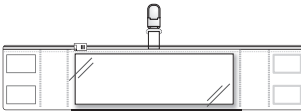
848-43A(青無地)

型番	366-92A~848-43A
サイズ (mm)	W420×H90
材質	軟質ビニール (マジックテープ付・上部安全ピン付)
付属品	記入用紙1枚 (W220×H70)

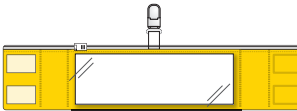


表示部分が差し替え可能。

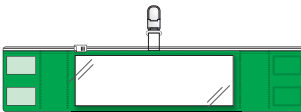
ファスナー付腕章(クリップタイプ)



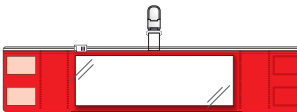
848-55(白)



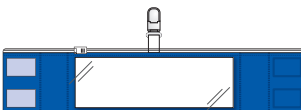
848-56(黄)



848-57(緑)



848-58(赤)



848-59(青)

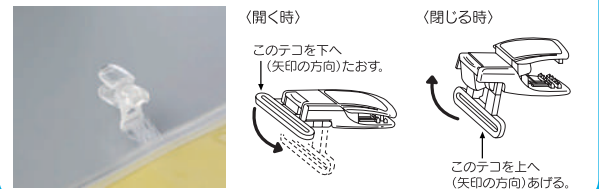


おすすめポイント


- 安全ピンを使わないクリップタイプ。

型番	848-55~848-59
サイズ (mm)	W420×H90
材質	軟質ビニール (マジックテープ付・上部プラスチッククリップ付)
付属品	記入用紙1枚 (W220×H70)


クリップの開閉方法




差込式ワンタッチ腕章



848-61(白)



848-62(黄)



848-63(緑)



848-64(赤)



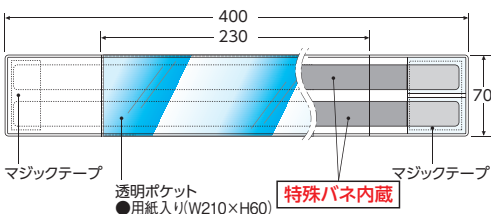
848-65(青)

おすすめポイント


- 腕に当てればぐるっと巻付く、特殊バネ材を使っており、ズレにくい構造です。
- 出力紙等の印刷面がビニールにつきにくい素材を使っています。

型番	848-61~848-65
サイズ (mm)	W400×H70
材質	軟質ビニール・特殊バネ (マジックテープ付)
付属品	記入用紙1枚 (W210×H60)

■ 寸法図



装着手順



- ①腕に軽く当てます。
- ②クルッと巻き付きます。
- ③端をマジックテープで固定します。

特殊バネの反発力で腕に巻き付け、マジックテープで固定するため、安全ピンを使わなくてもズレにくくなっています。

クルッと腕に巻付きます

電光標示盤
信号機
満空表示器

LED警告灯
LED工事灯
LED矢印板
LEDチューブ
回転灯

バルーン投光器
白熱投光器
LED照明
延長コード

フェンス
キャストゲート
看板
マグネットシート

カラーコーン
コーンバー
矢印板
クッションドラム

ヘルメット
安全ベスト
作業服
安全靴

黒板
ホワイトボード
測量器
スプレーシート

安全掲示板
安全標識
道路標識
腕章・たれ幕

ポストコーン
デリネーター
カーブミラー
バリカー

車両・駐車場用品
コードプロテクター
歩行者マット
ラッシングベルト

区画テープ
すべり止めテープ
反射テープ
クッション

土のう袋
ブルーシート
トラロープ
左官用品

アルミポール
吹流し
テント
アウトドア用品

メガホン
電池
ライト
トランシーバー

防犯用品
防災用品
消防用品
忌避用品

清掃用品
くすかご
ペンチ
景観用品