ヘルタイ



377-901(赤)



377-902(ピンク) 蛍光



377-903(黄) 蛍光



377-904(青)



377-905(緑)

○本体が2本に分かれて動かせるので、前後・V字等外れにくい位置に取付けができます。



おすすめポイント

- ひと目で、職種・役割が判別できます。
- 前後に動かせるので、前や上から、よく見えます。
- ふち無しと、ふち有りのどちらのヘルメットにも使用できる共用タイプ。

型番	サイズ(mm)	色	材質
377-901	W310×H90	赤	ネオプレンゴム(ピンクと黄は蛍光色)
377-902		ピンク	
377-903		黄	
377-904		青	
377-905		緑	

○ふち無しヘルメット

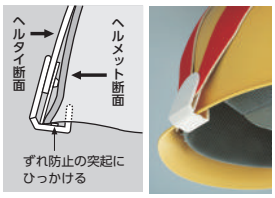

ヘルメット側面に反り返しの無いもの

○ふち有りヘルメット

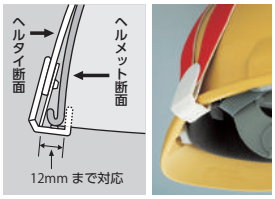

ヘルメット側面に反り返しの有るもの

ヘルタイ用ネームカバー

共通 表示面サイズ:W165×H58mm　材質:軟質ビニール　※下地は透明です。



377-501　377-502　377-503　377-504　377-505　377-506　377-508　377-509　377-511　377-512



377-513　377-514　377-507(無地)

■寸法図(mm)

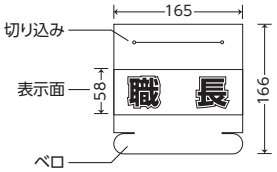

使用方法

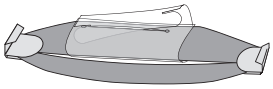

ヘルタイに巻き付けてベロを切り込みに差込みます。



使用例

※ヘルタイは別売です。

ヘルタイ用ステッカー

共通 サイズ:W35×H35mm　材質:PPステッカー　2枚1シート　ステッカー



371-14　371-15　371-16　371-17　371-18　371-19　371-24



371-27　371-41　371-42　371-43　371-44　371-47(ハーフラミ加工)　371-48(ハーフラミ加工)

ハーフラミ加工の貼付方法
記入後、上の透明フィルムを貼付けてください

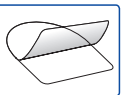



使用例

※ヘルタイは別売です。

教育修了者ステッカー

共通 サイズ:W35×H35mm　材質:PPステッカー　10枚1シート　ステッカー

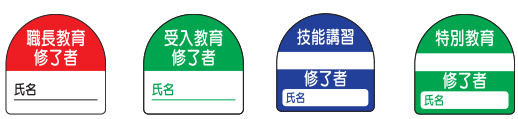

371-20　371-21　371-22　371-23