

E形推進管

側溝・水路類

擁壁類

カルバート類

ヒューム管・推進管

マンホール類

道路製品

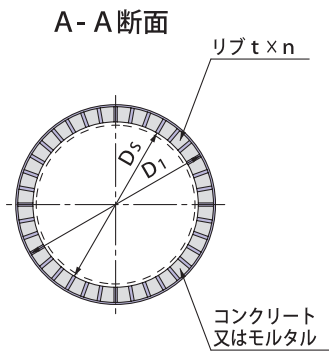
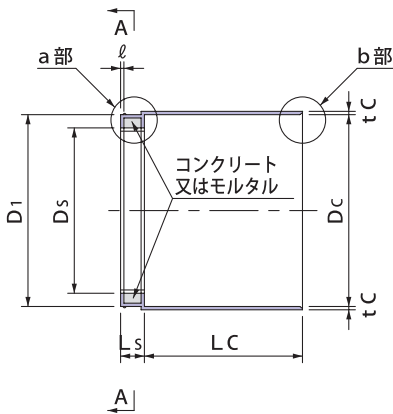
集水柵類

その他の製品

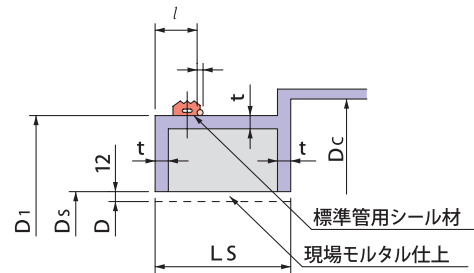
NEPI工業会製品

中大口径（JSWAS A-2登録管）継手性能JA

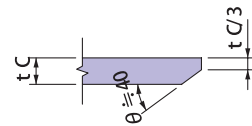
中押管S



a部詳細図



b部詳細図



単位：mm

| 呼び径 | 内径 D | D_s | D_1 | $\pi \cdot D_1$ | D_c | $\pi \times (D_c + 2t)$ | 有効長 L_s | L_c | l | t_c | t | ϕ | リブ n (枚) | 参考質量 (kg) |
|------|---------|-------|-------|-----------------|-------|-------------------------|--------------|-------|-----|-------|-----|--------|-------------|--------------|
| 1000 | 1000 | 1024 | 1173 | 3685 | 1182 | 3770 | 150 | 1100 | | 9 | 16 | 6 | 28 | 494 |
| 1100 | 1100 | 1124 | 1283 | 4031 | 1292 | 4115 | | | | | | | 32 | 552 |
| 1200 | 1200 | 1224 | 1403 | 4408 | 1406 | 4492 | 155 | | | | 19 | | 36 | 773 |
| 1350 | 1350 | 1374 | 1563 | 4910 | 1576 | 5027 | | | | | | | 40 | 905 |
| 1500 | 1500 | 1524 | 1743 | 5476 | 1756 | 5592 | 160 | 60 | | 12 | | 9 | 44 | 1060 |
| 1650 | 1650 | 1674 | 1913 | 6010 | 1926 | 6126 | | | | | | | 48 | 1250 |
| 1800 | 1800 | 1824 | 2083 | 6544 | 2096 | 6660 | 160 | | | | 22 | 9 | 52 | 1440 |
| 2000 | 2000 | 2024 | 2313 | 7267 | 2326 | 7383 | | | | | | | 58 | 1670 |
| 2200 | 2200 | 2224 | 2543 | 7989 | 2556 | 8105 | 180 | 1200 | 70 | 16 | 25 | | 64 | 1900 |
| 2400 | 2400 | 2424 | 2763 | 8680 | 2778 | 8828 | | | | | | | 72 | 2680 |

※ JB・JCも製作致します。