

側溝・水路類

擁壁類

カルバート類

ヒューム管・推進管

マンホール類

道路製品

集水枳類

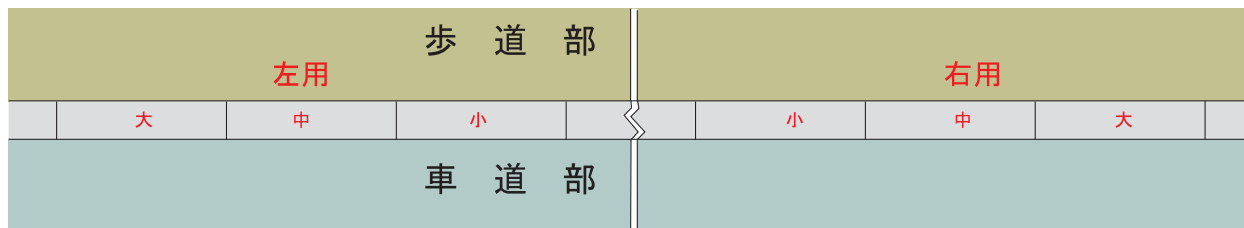
その他の製品

NEPI工業製品

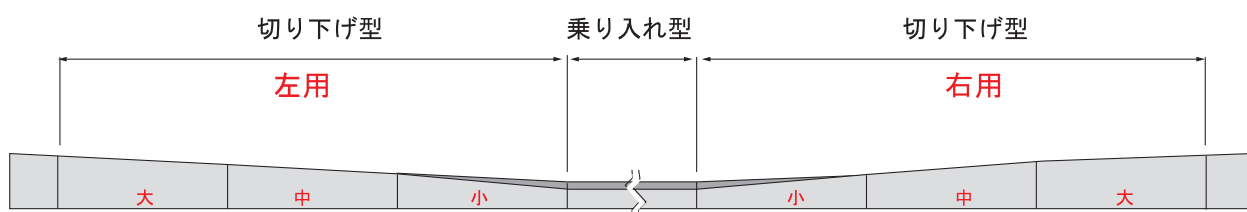
歩車道境界ブロック切り下げ型施工図

切り下げ型は、車道部から歩道部を見た場合、左用右用の区別となります。

■平面図

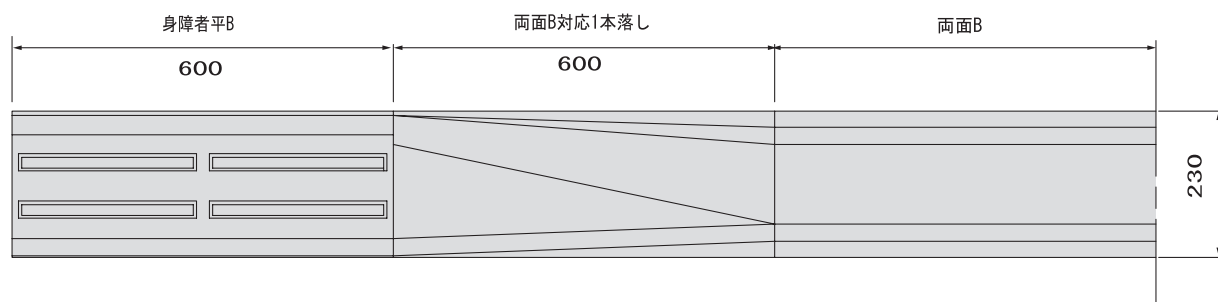


■正面図



歩車道両面 B 横断歩道対応型構造図

■平面図



■側面図

