

L型擁壁 道路用

側溝・水路類

擁壁類

カルバート類

ヒューム管・推進管

マンホール類

道路製品

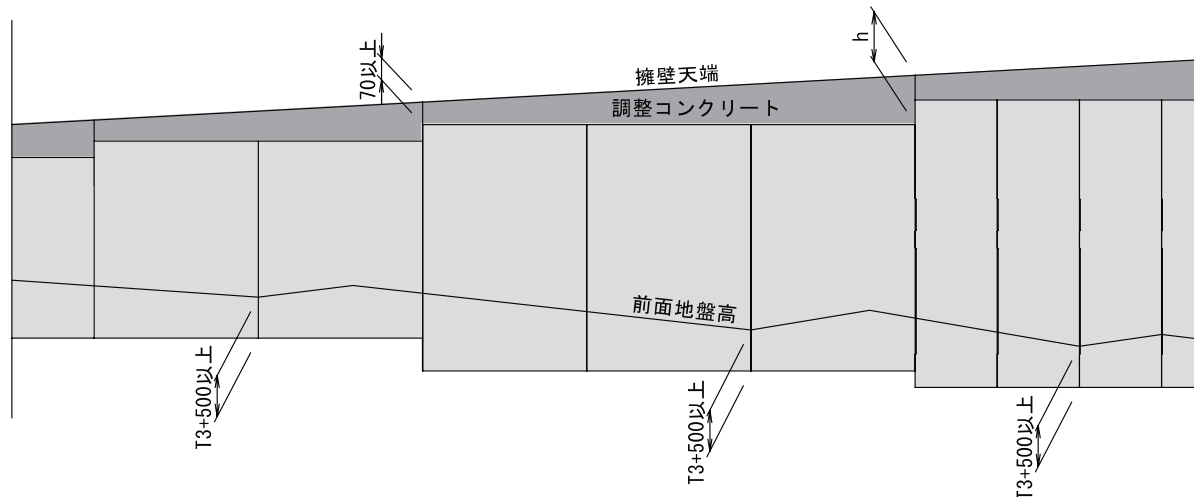
集水柵類

その他の製品

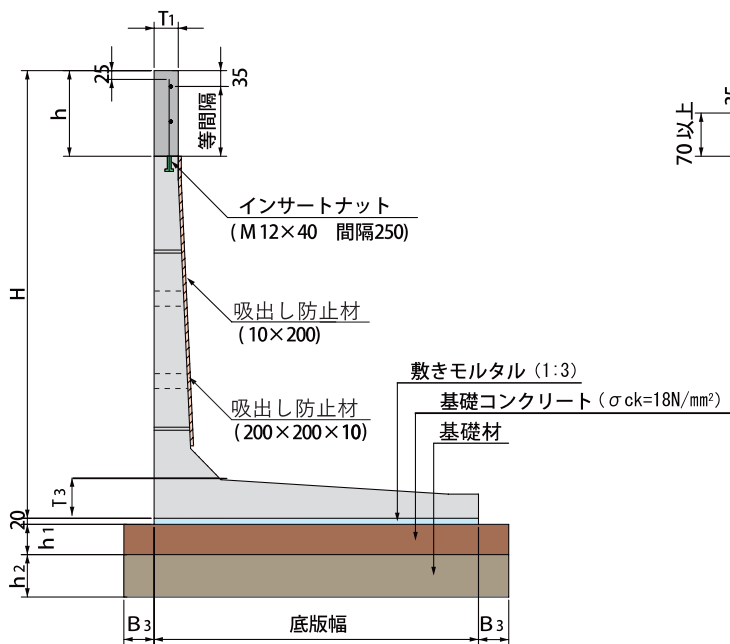
NEP工業会製品

頭切り製品の説明

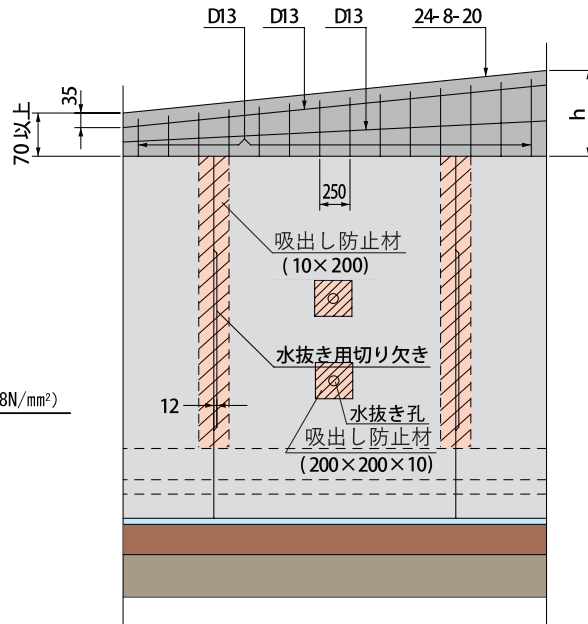
■施工一般図



■断面図



■正面図



- ※ H ≤ 1500の場合、B₃ = 50
- H > 1500の場合、B₃ = 100
- H ≤ 3000の場合、h₁ = 100、h₂ = 150
- H > 3000の場合、h₁ = 150、h₂ = 200

- ・差し筋は付属しています。(SD345)
- ・配力筋は各現場でご用意下さい。
- ・配力筋の間隔は250mm以内として下さい。
- ・水抜き孔及び擁壁間の水抜き用切欠きには必ず吸出し防止材を施工して下さい。
- また、曲線施工等で擁壁接合部に隙間ができる箇所は、吸出し防止材を施工して下さい。