


使い方いろいろ!

1

懐中電灯



一晩中点灯してもバッテリー切れの心配はありません。

2


アウトドア用ランタン



野宿などのランタンとして最適です。

3

SOS ランプ



赤と青のLEDライトが点滅するSOSランプモードが搭載されています。

【JIS C 0448:1997 表示装置 (表示部) の色が表す意味】
・赤 - 非常 (緊急) ・青 - 動作を必要とする状態の表示

4

虫除け灯



屋外でも虫が集まりにくいオレンジ色の明かりです。

5

モバイルバッテリー



4000mAh内蔵バッテリー。
携帯電話2台分の蓄電容量です。

6

防水機能



防水性に優れ、雨に濡れても大丈夫です。




マグネット付き



強力なマグネット付きでしっかりと吸着します。両手で作業したい時に。



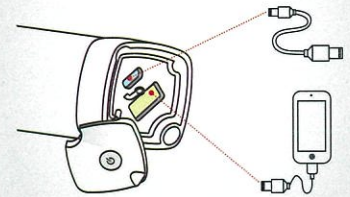
電池残量表示機能



バッテリーの残量を確認できます。

充電・放電方法

キャップを開け、USBケーブルをMICRO USB充電・放電ポートに接続してください。



- USBケーブルを接続して充電します。
- 携帯電話を充電します。

⚠ 注意

- ・長期間使用されない場合、リチウムイオン電池は徐々に放電し深放電状態となり、再充電ができなくなります。定期的な充電を行ってください。(3ヶ月に一度を推奨)
- ・使用・保存温度は0~40℃です。

2021年2月作成

●商品改良のため、仕様は予告なしに変更することがありますのでご了承ください。

プライム・スター株式会社

ホームページ: <http://primestar.co.jp/> 電話: 03-6869-6606

FAX: 03-6869-6607 EMAIL: info@primestar.co.jp

〒107-0052 東京都港区赤坂4丁目8番14号赤坂東ビルディング8階