ケース2：カンタン私書箱プリント AE2

ケース①

パソコンから出力したドキュメントがなくなっている。



ケース②

出力した給与明細や源泉徴収票が本人以外に見られないか心配。

ケース③

情報漏洩で、会社の信用を失うのが心配。



リコー カンタン私書箱プリント AE2 なら解決できます！

操作パネルで出力指示

❶ 私書箱を選択（暗証番号設定も可能）。

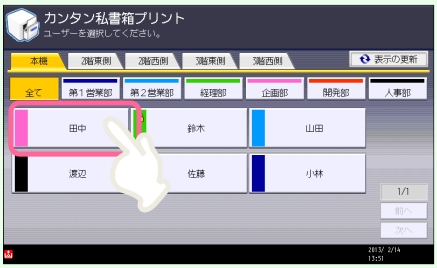

❷ オンデマンド印刷画面で印刷文書を選択し、印刷。（削除も可能）

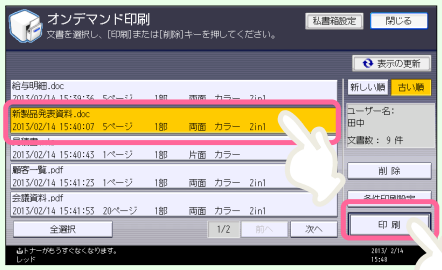

印刷
・標準のプリンタドライバーから印刷を実行します。

複合機が印刷文章を保存
・複合機に私書箱が自動的に作成され利用者ごとに印刷文書が保存されます。

印刷文書を出力
・操作パネルで指示した印刷文書のみが出力されます。

解決1

うっかり印刷をしっかり防止！
必要なプリントだけを印刷できるオンデマンド印刷を実現！

解決2

放置プリントや取り違え防止でセキュリティー向上、
さらに、仕分けの手間もなくなって業務負荷を軽減！

カンタン私書箱プリントがカンタンに導入できるワケ

理由その1
利用者は今まで通り「通常印刷」で印刷するだけ。特別な設定はいりません！

理由その2
利用者別の私書箱は自動作成されるので、ユーザー管理は必要ありません！

実際の印刷イメージを印刷実行前に確認可能！

「プレビュー」ボタンを押すと、印刷しようとしている文書のプレビューが表示されます。

プレビューが表示されます。

ボタン操作またはスワイプ操作にて、前後のページが表示可能です。

大型パネルだからプレビューが見やすい！
これでミスプリントが減るね！

プレビュー画面の回転が可能です。

ボタン操作またはピンチイン・ピンチアウト操作にて、プレビュー画面の拡大・縮小が可能です。