## ■サイズ表

mm　　kN(kgf)

| 品番 | ねじの呼び | 外径 D | 全長 L | ねじ部長さ ℓ | ドリル径 | コンクリート強度Fc21N/mm²(210kgf/cm²) 比例最大荷重 | 引張最大荷重 | 埋込み深さmm |
|---|---|---|---|---|---|---|---|---|
| ミリねじ スチール製 | | | | | | | | |
| CT-625 | M6 | 8.0 | 25 | 10 | 8.5 | 5.6 (580) | 6.7 (690) | 25 |
| 830◉ | M8 | 10.0 | 30 | 12 | 10.5 | 9.3 (950) | 10.7 (1,100) | 30 |
| 1040◉ | M10 | 12.5 | 40 | 16 | 13.0 | 11.2 (1,150) | 15.6 (1,600) | 40 |
| 1070◆ | | | 70 | 25 | | | | 70 (40＋仕上材厚30) |
| 1250◉ | M12 | 16.0 | 50 | 20 | 16.5 | 18.6 (1,900) | 24.5 (2,500) | 50 |
| 1280◆ | | | 80 | 25 | | | | 80 (50＋仕上材厚30) |
| 1660◉ | M16 | 20.0 | 60 | 23 | 20.5 | 30.1 (3,070) | 35.7 (3,650) | 60 |
| インチねじ スチール製 | | | | | | | | |
| CT-2025 | W1/4 | 8.0 | 25 | 10 | 8.5 | 5.6 (580) | 6.7 (690) | 25 |
| 2530 | W5/16 | 10.0 | 30 | 12 | 10.5 | 9.3 (950) | 10.7 (1,100) | 30 |
| 3040◉ | W3/8 | 12.0 | 40 | 16 | 12.5 | 9.8 (1,000) | 14.7 (1,500) | 40 |
| 3070◆ | | 12.5 | 70 | 25 | 13.0 | 11.2 (1,150) | 15.6 (1,600) | 70 (40＋仕上材厚30) |
| 4050◉ | W1/2 | 16.0 | 50 | 20 | 16.5 | 18.6 (1,900) | 24.5 (2,500) | 50 |
| 4080◆ | | | 80 | 25 | | | | 80 (50＋仕上材厚30) |
| 5060 | W5/8 | 20.0 | 60 | 23 | 20.5 | 30.1 (3,070) | 35.7 (3,650) | 60 |
| ミリねじ ステンレス製 | | | | | | | | |
| SCT-625☆ | M6 | 8.0 | 25 | 10 | 8.5 | 5.6 (580) | 6.7 (690) | 25 |
| 830◉☆ | M8 | 10.0 | 30 | 12 | 10.5 | 9.3 (950) | 10.7 (1,100) | 30 |
| 1040◉☆ | M10 | 12.5 | 40 | 16 | 13.0 | 11.2 (1,150) | 15.6 (1,600) | 40 |
| 1250◉☆ | M12 | 16.0 | 50 | 20 | 16.5 | 18.6 (1,900) | 24.5 (2,500) | 50 |
| 1660◉ | M16 | 20.0 | 60 | 23 | 20.5 | 30.1 (3,070) | 35.7 (3,650) | 60 |
| インチねじ ステンレス製 | | | | | | | | |
| SCT-2025☆ | W1/4 | 8.0 | 25 | 10 | 8.5 | 5.6 (580) | 6.7 (690) | 25 |
| 2530☆ | W5/16 | 10.0 | 30 | 12 | 10.5 | 9.3 (950) | 10.7 (1,100) | 30 |
| 3040◉☆ | W3/8 | 12.0 | 40 | 16 | 12.5 | 9.8 (1,000) | 14.7 (1,500) | 40 |
| 4050◉☆ | W1/2 | 16.0 | 50 | 20 | 16.5 | 18.6 (1,900) | 24.5 (2,500) | 50 |
| 5060 | W5/8 | 20.0 | 60 | 23 | 20.5 | 30.1 (3,070) | 35.7 (3,650) | 60 |

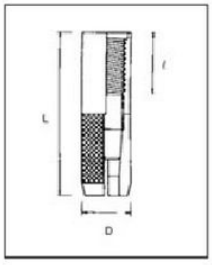


☆は、ステンレスSUS316材もございます/品番：316SCT(高耐食性です ― 他の性能等はSCTタイプと変わりません)。
◆は、ロングタイプです。
●ロングタイプの荷重データは、コンクリートに対してM10・W3/8は40mm、M12・W1/2は50mm埋込んだ場合の数値です。
●ロングタイプの埋込み深さは、仕上材厚30mmを考慮したデータです。
・耐震用アンカーとして使用する場合、下記の事項をお守りください。
耐震用アンカーとして、モルタル部分を考慮してコンクリートにねじの呼び又は外径の4倍以上の長さを埋め込むアンカーサイズを選定してください。
（例）モルタル厚み30mmの場合
全長70mm以上を使用

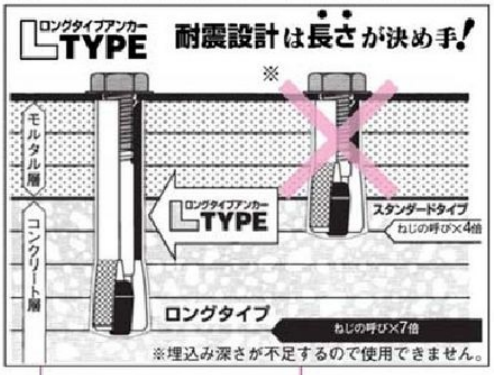


| | | | | | | | | |
|---|---|---|---|---|---|---|---|---|
| インチねじ スチール製 ステンレス製 | | | | | | | | |
| GT-3030 | W3/8 | 12.0 | 30 | 12 | 12.5 | 9.3 (950) | 12.7 (1,300) | 30 |
| 3040◉ | | | 40 | 15 | | 9.8 (1,000) | 14.7 (1,500) | 40 |
| SGT-3030 | | | 30 | 12 | | 9.3 (950) | 12.7 (1,300) | 30 |

●GT-3030は、軽量物などの取り付けにご使用ください。
●上記荷重値は、当社製オールドリル等を使用して穿孔した場合の実験値です。

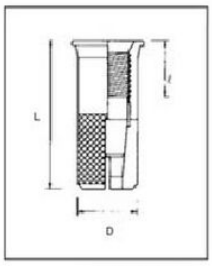


ハンドホルダー
マシンホルダー




多量施工に最適

## GT-3030現場セット

■セット内容
・GT-3030　500本
・アンカードリル　ADX-12.5SDS　2本
・マシンホルダー　GT-3030HSDS　1本

| 品番 | 全長mm | 適合サイズ(ねじの呼び) |
|---|---|---|
| CT-20H | 145 | M6・W1/4 |
| 25H | 150 | M8・W5/16 |
| 30H | 160 | M10・W3/8・GT-3040 |
| 40H | 155 | M12・W1/2 |
| 50H | 170 | M16・W5/8 |
| CT-1070H | 200 | CT-1070・3070 |
| 1280H | | CT-1280・4080 |

| 品番 | 全長mm | 適合サイズ(ねじの呼び) |
|---|---|---|
| CT-20HSDS | 145 | M6・W1/4 |
| 25HSDS | 160 | M8・W5/16 |
| 30HSDS | | M10・W3/8・GT-3040 |
| 40HSDS | | M12・W1/2 |
| CT-30SDS100 | 1,000 | M10・W3/8・GT-3040 |
| 150 | 1,500 | |

●ロングサイズもございます(適合サイズ…M10・W3/8・M12・W1/2・GT-3030/P28参照)。

| 品番 | 全長mm | 適合サイズ |
|---|---|---|
| GT-3030H | 145 | GT-3030・SGT-3030 |
| 3030HSDS | | |

■製品認証マーク

(社)日本建築あと施工アンカー協会の定める製品認証を受けた製品です。