

D筋アンカー

DGA

ハンドホルダー不要タイプの差し筋アンカー

DGA TYPE

コンクリート用
異形棒鋼

本体：スチール製
三価クロメート処理

本体打込み式/D筋アンカー



■特 長

- 現場作業の合理化を促進
- 作業効率アップ
- ハンドホルダー不要

■施工上の注意点

- アンカーの穿孔深さは、埋込み深さより穿孔径の半分弱程度深めにあけてください。
- 下穴の切粉は必ず除去してください。
- 施工は確実に垂直に手ごたえが変わるまで打込んでください。

■用 途

- 間仕切り用差筋
- 土間スラブ
- 建設かさあげ工事

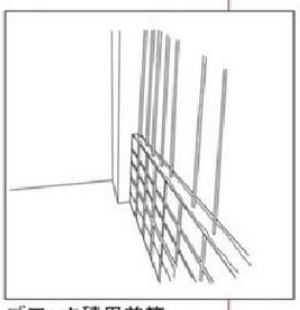

ブロック積用差筋

■施工方法

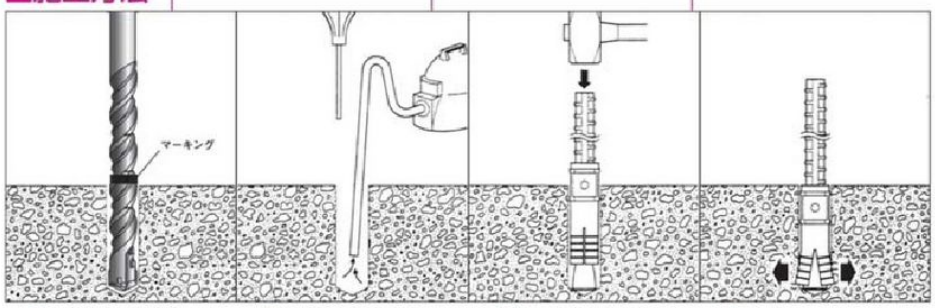

①所定の径・深さに穿孔。
②吸塵機またはダストポンプを用いて孔内の切粉を除去する。
③アンカーを挿入し、ハンマーで手ごたえが変わるまで打込む。
④施工完了。



■サイズ表

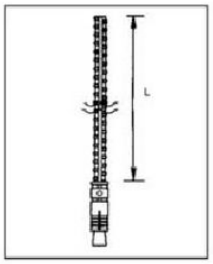

品 番	D筋 呼び名	D筋 全長L (mm)	アンカー本体径 (mm)	アンカー本体全長 (mm)	ドリル径 (mm)	コンクリート強度Fc21N/mm²(210kgf/cm²) 引張最大荷重 (kN(kgf))	コンクリート強度Fc21N/mm²(210kgf/cm²) 剪断最大荷重 (kN(kgf))	埋込み深さmm
DGA-1045	D-10	400	14.0	40	14.5	15.2(1,550)	20.1(2,050)	40
1045L※		380		70				70(40+仕上材厚30)
1325※	D-13	200	17.3	50	18.0	23.2(2,370)	36.7(3,750)	50
1335※		300						
1360		550						
1360L※		520		80				80(50+仕上材厚30)
1626※	D-16	200	21.5	60	22.0	31.0(3,170)	50.1(5,110)	60
1631※		250						
1636※		300						
1675		690						

●上記荷重値は、当社製オールドリル等を使用して穿孔した場合の実験値です。
●DGA-1045L、1360Lは、アンカー本体がロングタイプとなっております。
※は、受注生産品となります。