

ウェルドアンカー HAS

石引アンカー WA/SWA

溶接用のアンカー

HAS TYPE

コンクリート用

スチール製

本体打込み式/ウェルドアンカー



■特　長

・各種金物の溶接ができる
・簡単な打込み施工

■施工上の注意点

・アンカーの穿孔深さは、埋込み深さより穿孔径の半分弱程度深めにあけてください。

■用　途

・ドア枠取り付け
・窓枠取り付け
・シャッター取り付け
・補修工事

■施工方法

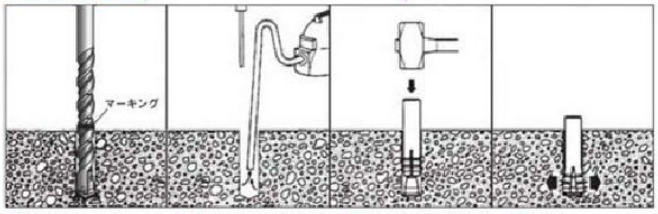

①所定の径・深さに穿孔。　②吸塵機またはダストポンプを用いて孔内の切粉を除去する。　③アンカーを挿入し、手ごたえが変わるまでハンマーで打込む。　④施工完了。

■サイズ表

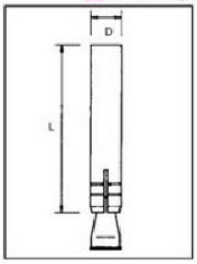

mm　　kN(kgf)

品番	外径 D	全長 L	ドリル径	コンクリート強度Fc21N/mm²(210kgf/cm²) 引張最大荷重	剪断最大荷重	埋込み深さmm
HAS-1040	10	40	10.5	12.6(1,280)	13.3(1,350)	30
1045		45				
1050		50		12.7(1,290)	18.3(1,860)	40
1055		55				
1060		60				

●上記荷重値は、当社製オールドリル等を使用して穿孔した場合の実験値です。

電気亜鉛めっき（有色）処理品は、順次三価クロメート処理品へ移行してまいります。



ワイヤーなどの取り付けに最適

WA TYPE

コンクリート用

スチール製　三価クロメート処理

耐食性に優れたステンレス製

SWA TYPE

ステンレス製　SUS 304系

本体打込み式/石引アンカー



■特　長

・ワイヤーが簡単に取り付けられる
・手軽な打込み施工

■施工上の注意点

・アンカーの穿孔深さは、埋込み深さより穿孔径の半分弱程度深めにあけてください。

■用　途

・外壁石張り工法
・防護ワイヤー取り付け
・看板振れ留め取り付け

■施工方法

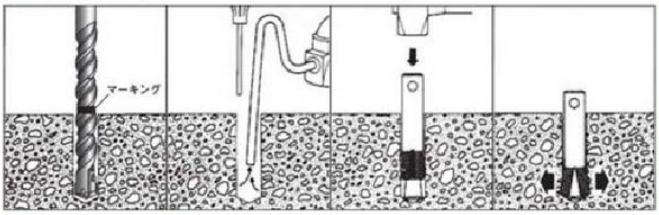

①所定の径・深さに穿孔。　②吸塵機またはダストポンプを用いて孔内の切粉を除去する。　③アンカーを挿入し、手ごたえが変わるまでハンマーで打込む。　④施工完了。

■サイズ表

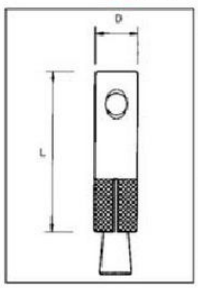

スチール製　ステンレス製

mm　　kN(kgf)

品番	外径 D	全長 L	ワイヤーホール径	ドリル径	コンクリート強度Fc21N/mm²(210kgf/cm²) 引張最大荷重	剪断最大荷重	埋込み深さmm
WA-1045	10	45	φ5	10.5	9.0 (920)	6.5 (670)	30
1055		55					
1245	12	45	φ6	12.5	10.0 (1,025)	7.2 (740)	
1250		50					
1255		55					
SWA-1045	10	45	φ5	10.5	9.0 (920)	8.7 (890)	30
1055		55					
1245	12	45	φ6	12.5	10.0(1,025)	9.3(950)	

●上記荷重値は、当社製オールドリル等を使用して穿孔した場合の実験値です。