

ITハンガー®

IT/IT-S/ITU

中空構造用ファスナー

IT TYPE

中空壁用 / スチール製 / 三価クロメート処理

IT-S TYPE

中空壁用 / ステンレス製

本　　体：SUS XM7
プレート部：SUS 304系

はさみ固定式/ITハンガー



薄物用で、取り付け・取り外しが可能

ITU TYPE

中空壁用 / スチール製 / 三価クロメート処理

はさみ固定式/ITハンガー



■特　長

- ねじ本体とロールプレートが同径で、取付器物を設置したまま施工ができる
- オールスチール製（ステンレス製）で耐火性に優れている
- 安定した保持力を発揮
- 締結後でも簡単に取り外しができる（ITUタイプ）
- 薄物の取り付けに最適（ITUタイプ）
- 各種化粧ナットでの取り付けができる（ITUタイプ）

■施工上の注意点

- 施工のために、壁の裏面にプレート長さ以上の空間が必要となります。
- ITUタイプは、天井・床には使用できません。
- 壁厚と取付物厚を十分考慮して、サイズを選定してください。
- 壁の裏側にITハンガーを落下させないよう、注意してください。

■用　途

- 手摺り留め
- 雨樋取り付け
- ブラケット留め
- 案内板取り付け
- 分電盤取り付け
- 掲示板取り付け

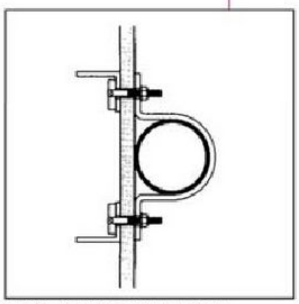

配線／配管のサドル留め

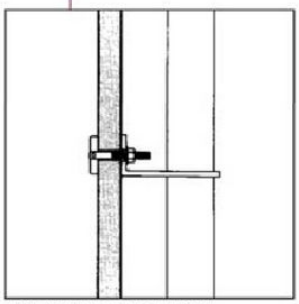

ダクト吊り金具取り付け

■施工方法

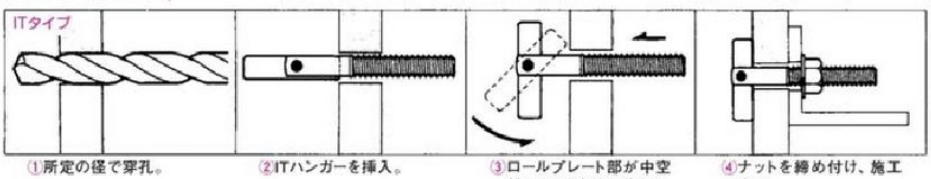

①所定の径で穿孔。　②ITハンガーを挿入。　③ロールプレート部が中空部に出ると自然に落ちる。　④ナットを締め付け、施工完了。

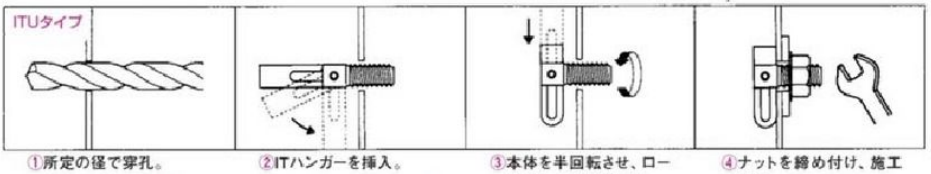

①所定の径で穿孔。　②ITハンガーを挿入。　③本体を半回転させ、ロールプレートを固定する。　④ナットを締め付け、施工完了。

