

② AC100V 電源接続

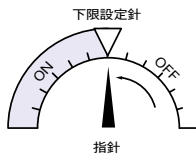
AC source

数字①～⑥はターミナルBOX内の端子番号です。

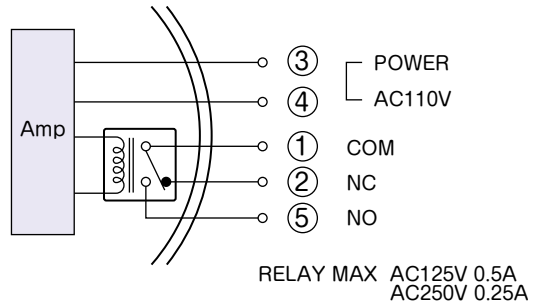
■上限1接点式 上昇してON  
Upper limit



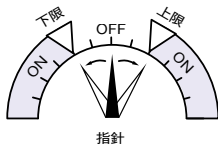
■下限1接点式 下降してON  
Lower limit



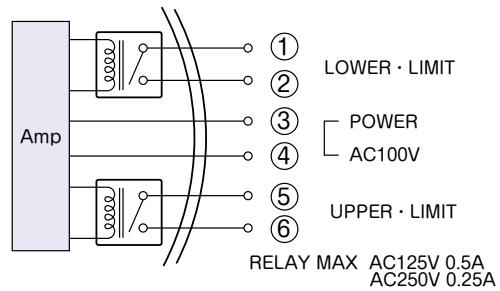
回路基板 No.EP41 型



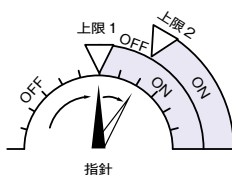
■上・下2接点式 上昇又は下降してON  
Upper and lower limit



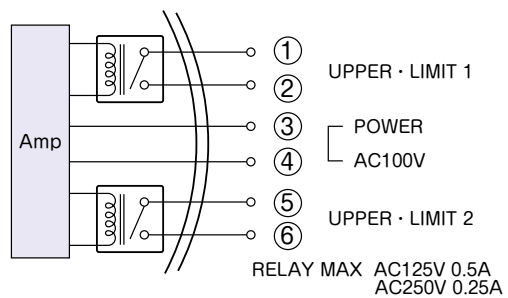
回路基板 No.EP42 LU型



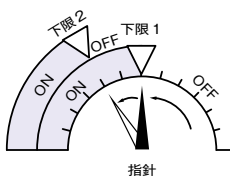
■上・上2接点式 上昇時2段階にてON  
Two upper limit



回路基板 No.EP42UU 型



■下・下2接点式 下降時2段階にてON  
Two lower limit



回路基板 No.EP42LL 型

