

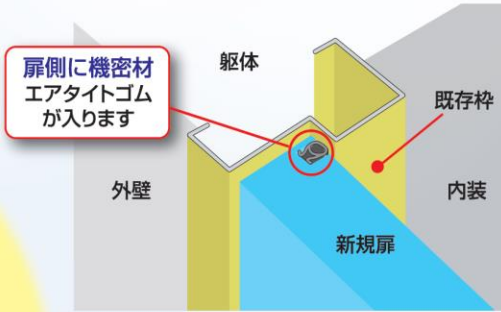
C

## 楽フィット工法




工法特許取得

- ・既存の枠は、そのままに扉だけを新しい扉に取り替える方法です。
- ・扉側に気密材としてエアタイトゴムを内蔵しているので隙間風を軽減できます。
- ・出入口の有効開口寸法はそのままです。  
(※既存枠が変形している場合は取付不可となります。)  
(※扉の構造上、面付錠のみの仕様となります。)



扉だけ

工事時間  
1～2時間



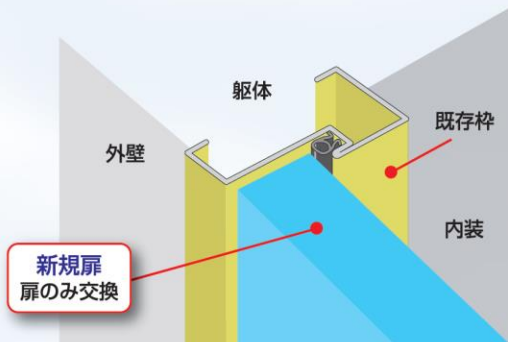
日本総合住生活株式会社 / 株式会社アイ・エス  
二社の技術開発による改修ドア「楽フィット」  
改修前と変わらない開口寸法を確保、性能アップと美しさを実現しました。

べる  
法

のまま工事可能  
一日で鍵のお引渡し可能  
塵等の発生は最小限

## ドアチェンジ工法

- ・既存の枠は、そのままに扉だけを新しい扉に取り替える方法です。
- ・出入口の有効開口寸法はそのままです。  
(※既存枠が変形している場合は取付不可となります。)



扉だけ

工事時間  
1～2時間



D

工事は在宅のまま、引渡しまでたった1日でOK! ※実測・工事日はご在宅ください。

### 5 建付け調整



扉建込み後、扉の開閉および部品の作動状態を確認・調整

### 6 シーリング作業



枠周りの雨水の浸入を防止

### 7 検査・引渡し



枠・扉の清掃を行い、建込み検査後に引渡し