



# TS-1M/TS-1P

●材質/SUS304  
ステンレス製

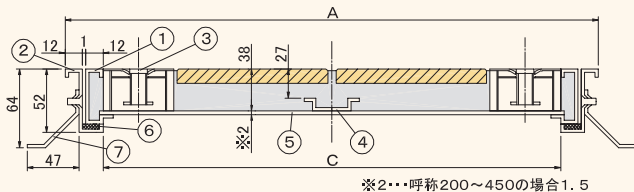
TS-1M



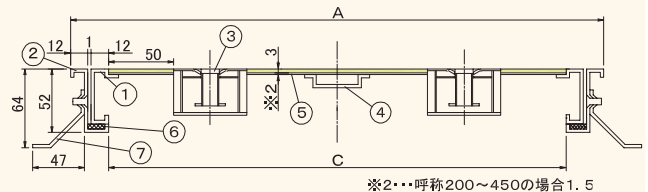
TS-1P



※品番③取手は、呼称200～350のみ1個です。  
※品番④補強材は、呼称200～350のみ4個です。  
※呼称750・900のみ目地幅は16ミリになり、蓋が2枚割になります。



※品番③取手は、呼称200～350のみ1個です。  
※品番④補強材は、呼称600のPタイル用は2本、開口600のPタイル用は3本です。  
※品番⑦アンカーは、呼称200～350のみ4個です。  
※呼称750・900のみ目地幅は16ミリになり、蓋が2枚割になります。



## 部品構成表

品番	部品名	材質
①	内枠	SUS304
②	外枠	
③	取手	
④	補強材	
⑤	底板	NRゴム
⑥	パッキン	SS
⑦	アンカー	

## 特長

- オールSUS304ステンレス製で、恒久性、耐久性があります。
- 化粧フローア、犬走りに最適です。
- 軽量で施工が簡単です。
- I型落とし込み取手の採用により、点検が容易です。
- 機能性を追及した、フローアハッチのベストセラー。



## 寸法・価格表

呼称	寸法(mm)		重量(kg/枚)	価格(円/枚)
	A	C		
200	200	160	1.6	21,100
250	250	210	2.0	22,000
300	300	260	2.4	22,900
350	350	310	2.9	24,600
400	400	360	4.6	32,500
450	450	410	5.5	35,100
500	500	460	6.3	40,500
600	600	560	9.0	46,800
650	646	600	10.0	57,600
750	750	688	19.0	116,400
900	900	838	25.2	155,400

※特殊サイズも製作可能ですので、お気軽にお問い合わせください。  
(A×A'寸法をご指示ください。)

## 使用方法

※写真はTS-1M 300ミリサイズ



一般住宅の犬走り、集排水口のフタ、住宅周りのマンホールの代わりに。200ミリ～900ミリサイズ(12種類)と豊富なバリエーションの中より適切なサイズをお選びください。

I型落とし込み取手を引き上げてください。

内フタを持ち上げて点検を行ってください。