



鑄鉄製側溝蓋

IK・ITHI (ノンスリップタイプ)・CD

- 材質／鑄鉄FC-200
鑄鉄FCD-500-7
- 樹脂系塗装(黒)



関連商品

歩道上り

車止(編鋼板製)

二輪車用(編鋼板製) 車庫上りプレート

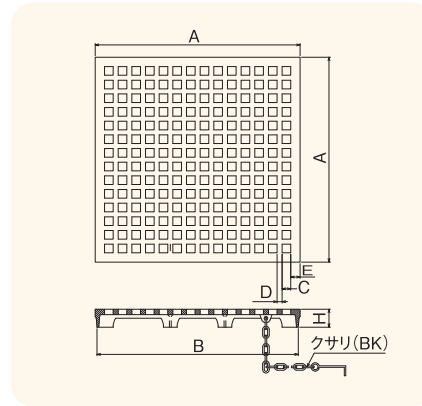
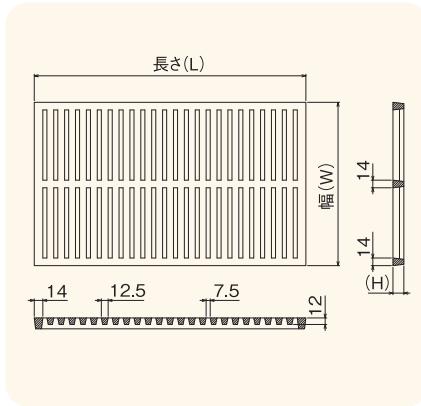
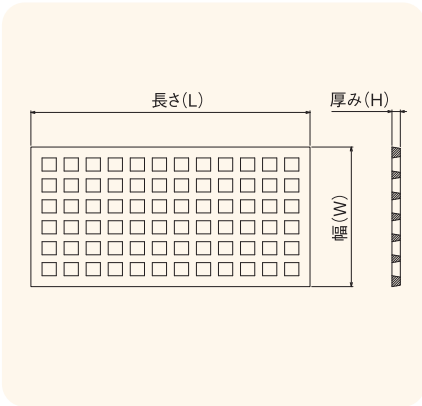



車止

鑄鉄製側溝蓋

マンホール

関連部品

その他



IK ■ 型式記号・仕様・重量・価格表

型式記号	本体寸法(mm)			荷重	重量(kg/枚)	価格(円/枚)
	W	L	H			
IK205-15	200	500	15	歩道用	7.6	7,500
IK205-20			20	軽荷重	9.2	8,400
IK255-15	250	500	15	歩道用	9.1	8,100
IK255-20			20	軽荷重	11.1	9,400
IK305-15	300	500	15	歩道用	9.6	9,300
IK305-20			20	軽荷重	12.2	11,600

ITHI ■ 型式記号・仕様・重量・価格表(ノンスリップタイプ)

型式記号	本体寸法(mm)			荷重	重量(kg/枚)	価格(円/枚)	
	W	L	H			樹脂塗装	焼付塗装
ITHI205-15	200	500	15	歩道用	5.2	6,900	7,800
ITHI205-20			20	軽荷重	6.0	7,400	8,300
ITHI255-15	250	500	15	歩道用	6.5	8,200	9,300
ITHI255-20			20	軽荷重	7.0	8,600	9,700
ITHI305-20	300	500	20	軽荷重	8.2	9,800	11,200

CD柵(東京都住宅局型) T-2荷重(材質:FC-200) ■ 型式記号・仕様・重量・価格表

※盗難防止用クサリBK(スチール製)付 L=500

CD柵 柵穴寸法	型式記号	本体寸法(mm)							重量(kg/枚)	価格(円/枚)
		A	B	H	C	D	E	足		
300角	ICD-F-300	370	360	50	25.3	17.5	22.5	8	9	9,200
360角	ICD-F-360	430	420	50	25	15	20	8	12	12,400
450角	ICD-F-450	520	510	50	25.4	15	22.6	12	17	16,800
500角	ICD-F-500	570	560	50	24	14	23.5	12	21	19,800
600角	ICD-F-600	670	660	60	24	15.4	25	12	32	27,400

CD柵(東京都住宅局型) T-6荷重(材質:FCD-500-7) ■ 型式記号・仕様・重量・価格表

※盗難防止用クサリBK(スチール製)付 L=500

CD柵 柵穴寸法	型式記号	本体寸法(mm)							重量(kg/枚)	価格(円/枚)
		A	B	H	C	D	E	足		
300角	ICD-D-300	370	360	50	25.3	17.5	22.5	8	9	12,400
360角	ICD-D-360	430	420	50	25	15	20	8	12	17,200
450角	ICD-D-450	520	510	50	25.4	15	22.6	12	17	24,000
500角	ICD-D-500	570	560	50	24	14	23.5	12	21	30,000
600角	ICD-D-600	670	660	60	24	15.4	25	12	32	37,400

※標準サイズ以外の場合は別途お見積もりいたします。 ※価格には消費税は含まれておりません、別途申し受けます。
 ※定価5万円以下のご注文につきましては小口運賃として別途2,000円を申し受けます。 ※北海道・沖縄・離島等の価格は、お問い合わせください。
 ※建設現場配達・個人宛配達・長尺物(2m以上)製品配達につきましては実費運賃のご負担をお願いする場合がありますので御了承下さい。その場合運送会社の営業所止めに御検討下さい。