プロメッシュ1型 部材表

□□内（カラーコード）／BK・SC・WH・BR

品　名	型式コード	寸法H×W（㎜）
本　体	PMS1-0620□□	600×1,909
	-0820□□	800×1,909
	-0920□□	900×1,909
	-1020□□	1,000×1,909
	-1220□□	1,200×1,909
	-1520□□	1,500×1,909
	-1820□□	1,800×1,909
35:支柱	35MP-06□□	06用
	-08□□	08用
	-09□□	09用
	-10□□	10用
	-12□□	12用
	-15□□	15用
	-18□□	18用
35:中間部品セット	35MK-A-□□	06用
	-B-□□	08～15用
	-C-□□	18用
35:端末部品セット	35EK-A-□□	06用
	-B-□□	08～15用
	-C-□□	18用
35:コーナー部品セット（60°～300°）※1	35CK-A-□□	06用
	-B-□□	08～15用
	-C-□□	18用
35:傾斜中間部品セット ※2	35KMK-A-□□	06用
	-B-□□	08～15用
35:傾斜端末部品セット ※2	35KEK-A-□□	06用
	-B-□□	08～15用
35:保護キャップ	35GC-□□	26ヶ入

注意
- ●現場で本体をカットする場合は、端末に保護キャップが必要です。
- ●傾斜施工する場合は現場で本体を切断してお使いください。（H18サイズは対応不可）
- ※1部品の組替が必要です。
- ※2
- ●フェンス端末に門扉を取り付ける場合、門柱がフェンスの端末を兼ねます。端末部品セットのみ発注ください。

特注
- ●H06～H15サイズ傾斜対応（1～30°）
- ●T字納まり対応

発注に際して（算出例）

コーナーを含む8mの場合

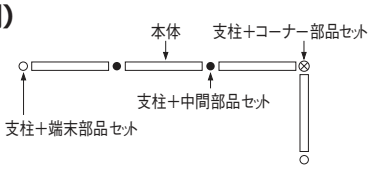

■フェンス据付図（単位㎜）

図は0820

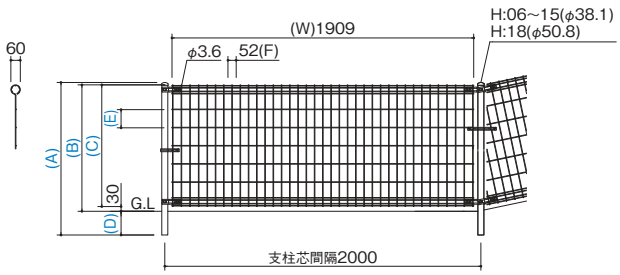

規格・寸法表

（単位㎜）

サイズ	柱全長(A)	高さ(B)	本体高さ(C)	埋込深さ(D)	メッシュ(EXF)	横線材本数	最大傾斜角
0620	765	600	570	150	125×52	15本	11.9°(4.6°)
0820	965	800	770	150	115×52	17本	11.9°(3.4°)
0920	1065	900	870	150	130×52	17本	11.3°(2.8°)
1020	1165	1000	970	150	125×52	18本	10.3°(2.3°)
1220	1365	1200	1170	150	125×52	20本	9.6(1.7°)
1520	1765	1500	1470	250	125×52	22本	8.5(1.1°)
1820	2115	1800	1770	300	125×52	26本	—

※H18サイズは傾斜対応できません。
※最大傾斜角の支柱ピッチは1800㎜となります。
※支柱ピッチ2000㎜の場合は、（　）内の傾斜角まで対応できます。

プロメッシュ門扉1型 部材表

□□内（カラーコード）／BK・SC・WH・BR

品名	型式コード	寸法W×H（㎜）	梱包数
片開き	PMSM1N-1008S□□	920×800	5
	-1009S□□	920×900	5
	-1010S□□	920×1,000	5
	-1012S□□	920×1,200	5
	-1015S□□	920×1,500	6
	-1018S□□	920×1,800	6
両開き	PMSM1N-1008W□□	(920×2)×800	7
	-1009W□□	(920×2)×900	7
	-1010W□□	(920×2)×1,000	7
	-1012W□□	(920×2)×1,200	7
	-1015W□□	(920×2)×1,500	9
	-1018W□□	(920×2)×1,800	9
37:端末部品セット	37EK-A-□□	08·09用	1
	-B-□□	10·12用	1
	-C-□□	15·18用	1

注意
- ●パネル、門扉枠、門柱、保護キャップ、取付部品等を含むセット商品です。
- ●内開き、外開きは現場で選択可能です。
- ●現場で切り詰めによる寸法の調整が可能です。
- ●門柱に直接フェンスを取り付ける場合は、37:端末部品セットが必要です。

特注
- ●支柱芯間隔 片開き:3,000㎜、両開き:6,000㎜まで対応。（ピッチフリー）

■門扉据付図（単位㎜）
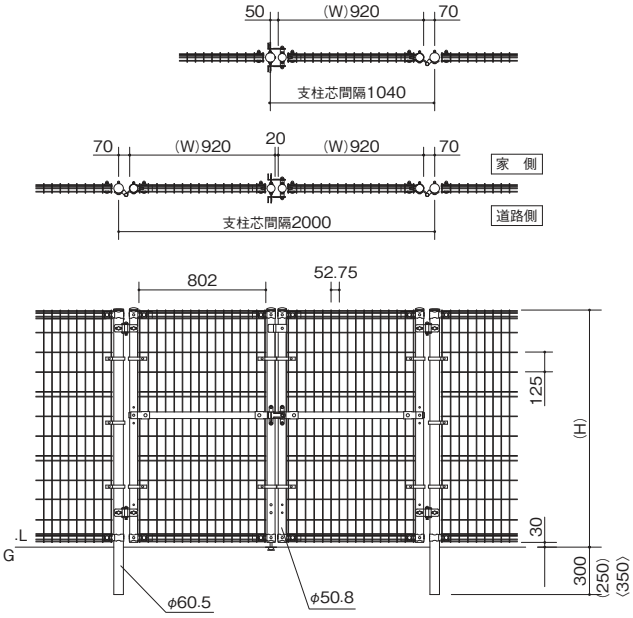
図は1015W
（　）内はH08～H12、
〈　〉内はH18