

ご注文の手引き

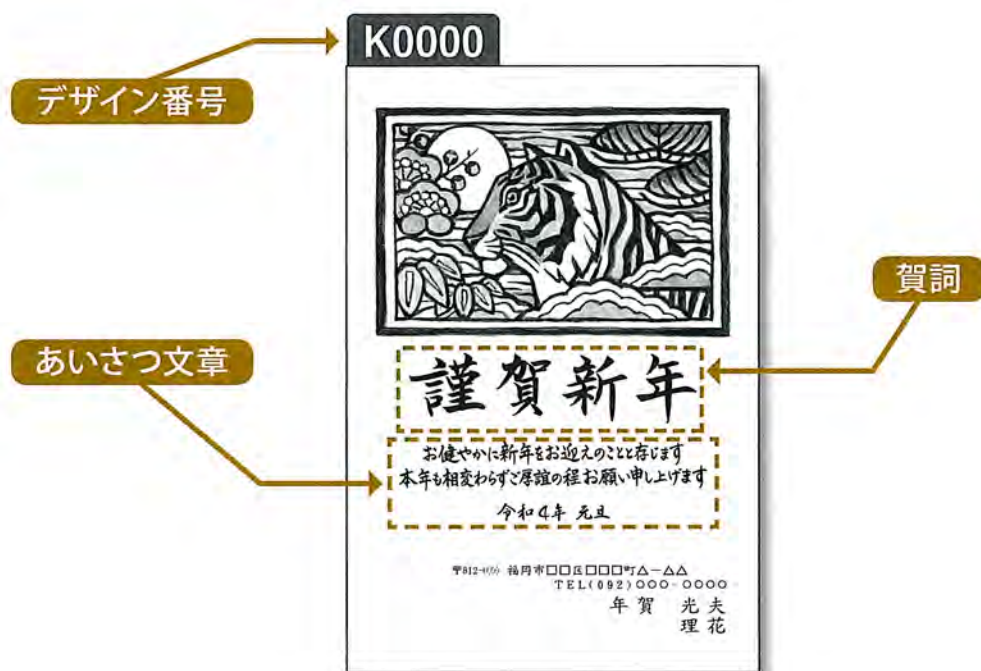
① ご希望のデザインを選び、申込書の「はがきデザイン NO」欄にご記入ください。

● 賀詞を変更したい場合は、ご希望の賀詞が入ったデザインを選び、申込書の「賀詞変更 NO」欄にご記入ください。（一部賀詞が変更できないデザインもございますのでご了承ください。）

なお、配置・大きさは印刷工場にお任せ下さい。

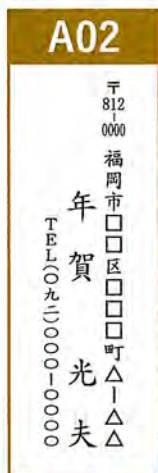

● あいさつ文章を変更したい場合は、ご希望のあいさつ文章が入ったデザインを選び、申込書の「文章変更 NO」欄にご記入ください。（一部文章が変更できないデザインもございますのでご了承ください。）

なお、配置・大きさ・書体は印刷工場にお任せ下さい。

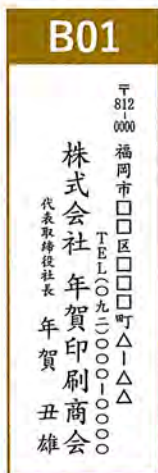


② 住所・氏名等のレイアウト（配列）をお選びください。

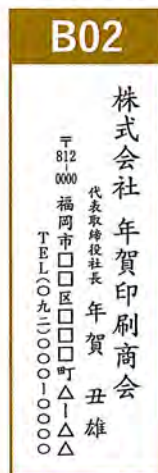
● 個人用基本レイアウト



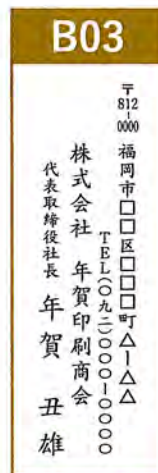
● 会社・ご商売用基本レイアウト



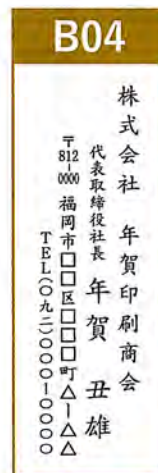
（会社名大）



（会社名大）



（会社名小）



（会社名小）