

# ステンレス戸車

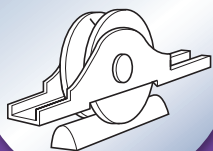
- ベアリング入 ステンレス戸車
- SW間仕切用戸車
- ロタ・ステンレス製 ベアリング入戸車  
 錆に強いオールステンレス(SUS304)仕様
- ステンレス戸車
- S-ステンレス戸車

## ステンレスの錆にくい理由

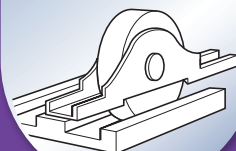
鉄にクロムを10.5%以上混ぜるとステンレス鋼に生まれ変わり、表面には、うすい皮膜(不動態皮膜)ができます。この膜は傷ついてもすぐに新しい膜が再生され、錆の発生を防ぎます。この不動態皮膜によって、いつまでも美しいステンレスを保てるのです。

## 戸車の形状

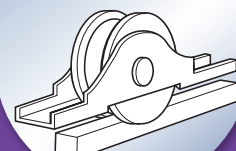
丸型



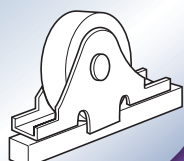
平型



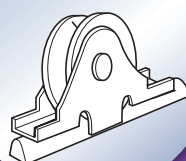
H型




袖平型



袖丸型



戸車の静穏性や耐久性が必要な場合は、ベアリング入り仕様の商品をおすすめします。



- 特殊門扉用戸車
- 重量戸車
- キャスター戸車
- Hブーリー
- セミブルック
- Cローラー
- パテント車
- ガイドローラー
- 底車
- 公園・公社用戸車
- サッシ取替戸車
- ステンレス戸車
- 鉄戸車
- 調整戸車
- 横調整戸車
- フラッター戸車
- 樹脂戸車
- Uステンレール用戸車
- ローラー戸車
- 真鍮戸車
- 吊戸車