

2連式重量横調整戸車


- 丸型
- 平型
- V型
- ステンレス枠




大型建具に適しています!!

※枠のサイズは全種類同じサイズです。
 ※戸車2個に1本、六角棒スパナが付いています。(径5mm L=160mm)
 ※扉の荷重が分散される為、扉の動きがスムーズになります。
 ※戸の位置が上がり過ぎたり、下がり過ぎたり、傾いたりしている場合は、戸車の調整ねじを六角棒スパナで回して車の上下調整をしてください。

車の材質変更と形状変更も別注品として製作可能です。



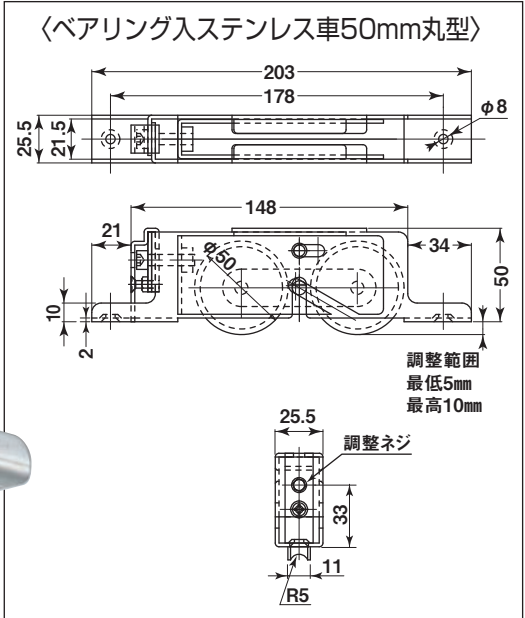
ステンレス車



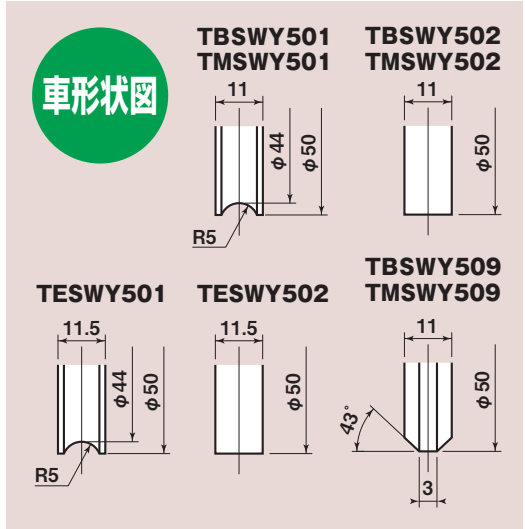
MC車

●440Cベアリングへの組替が可能です。(P228参照)
 MC801 (黒色)・MC900NC (ナチュラル色)も別注品として製作可能です。

- 特長** 戸をはずさず、サイドからの上下調整が可能。調整範囲5mm。
- 用途** 寺院の木製大型重量建具など、重量のある建具に適しています。



※調整時は戸を上げて行ってください。
 ※ベアリングは鉄です。



ステンレス枠

商品コード	サイズ	形状	板厚	軸材質	車	取付ネジ寸法	自重	耐荷重 (2ヶ当り)	希望小売価格 (1ヶ当り)	一箱 入数	一甲 入数
TBSWY501	50mm	丸型	SUS304-t2	SUS304	SUS303 #608ZZベアリング入	M6	780g	250kg	13,000	4	-
TBSWY502		平型					820g	250kg	13,000	4	-
TBSWY509		V型					790g	250kg	13,000	4	-
TESWY501		丸型			ジュロン #6200ZZベアリング入		620g	100kg	10,000	4	-
TESWY502		平型					625g	100kg	10,000	4	-
TMSWY501		丸型					575g	150kg	12,000	4	-
TMSWY502		平型			MC901 #608ZZベアリング入		590g	150kg	12,000	4	-
TMSWY509		V型					580g	150kg	12,000	4	-