


# 中型重量横調整戸車19型

丸型

平型

V型

ステンレス枠



ベアリング入  
ステンレス車

ベアリング入  
MCナイロン車

## 大型建具に適しています!!

※枠のサイズは全種類同じサイズです。

※戸車2個に1本、六角棒スパナが付いています。(径5mm L=160mm)

※戸の位置が上がり過ぎたり、下がり過ぎたり、傾いたりしている場合は、戸車の調整ねじを六角棒スパナで回して車の上下調整をしてください。

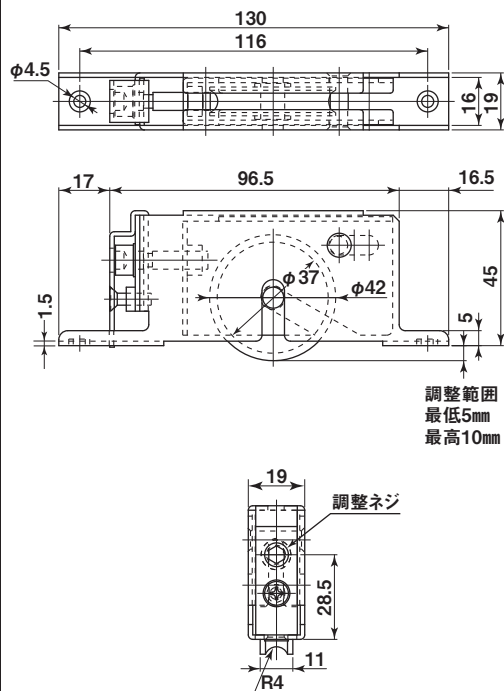
●440Cベアリングへの組替が可能です。(P228参照)  
MC801(黒色)・MC900NC(ナチュラル色)も別注品として製作可能です。

**特長**

戸を外さず、サイドからの上下調整が可能。調整範囲5mm。

従来の重量用横調整戸車より、ひと回り小さい仕上がりでさまざまな建具に対応。

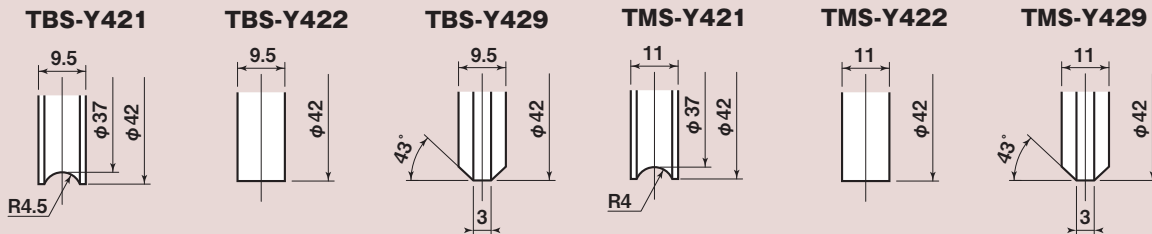
〈ベアリング入MCナイロン車42mm丸型〉



調整範囲  
最低5mm  
最高10mm

※調整時は戸を上げて行ってください。  
※ベアリングは鉄です。

車形状図



ステンレス枠

商品コード	サイズ	形状	板厚	軸材質	車	取付ネジ寸法	自重	耐荷重 (2ヶ当り)	希望小売価格 (1ヶ当り)	一箱 入数	一甲 入数
TBS-Y421	42mm	丸型	SUS304・t1.5	SUS303	SUS303 #608ZZベアリング入	M4	290g	80kg	6,500	4	-
TBS-Y422		平型					300g	80kg	6,500	4	-
TBS-Y429		V型					290g	80kg	6,500	4	-
TMS-Y421		丸型					235g	70kg	6,200	4	-
TMS-Y422		平型					240g	70kg	6,200	4	-
TMS-Y429		V型					235g	70kg	6,200	4	-