サッシ取替戸車

サッシ取替戸車シリーズは取付簡単！ワンタッチで、はめ込みができます！

☆実用新案・意匠登録 第1715055号

1 溝巾の内寸法があうかご確認ください。



2 取替戸車をはめ込んでください。



3 車の高さをビスで調整してください。

4 窓枠にはめ込んでガタツキがあれば、もう一度高さ調整をしてバランスをとってください。



戸車の形状をご確認ください

レールの形が であれば **丸型** で、 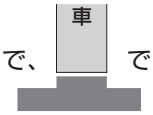 であれば **平型** の戸車をお買い求めください。

サッシ取替戸車 4つの特長

1 豊富な種類、各メーカーのサッシに適合。

※使用するアルミの巾・高さを測り適合する取替戸車をご使用ください。

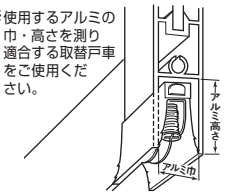

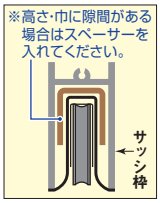

2 ワンタッチではめ込みができます。

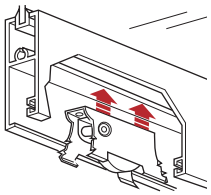

3 車高調整が簡単にできます。

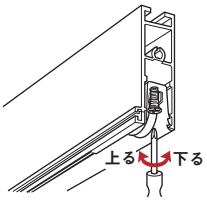

4 横ずれ防止穴付き。

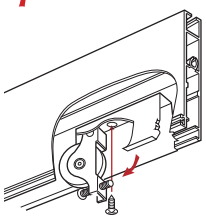

パック製品シリーズ
P169〜171 に掲載

DIY・ホームセンターなどに！