

# 2WAYタイプ サッシ取替戸車


丸型

平型


ステンレス車

9型

12型



ABN-0091



ABN-0122

RoHS

※この品物には横ズレ防止部分に尖った個所があります。  
手でこの個所に触れないようにお取扱ください。  
※ベアリングは鉄です。

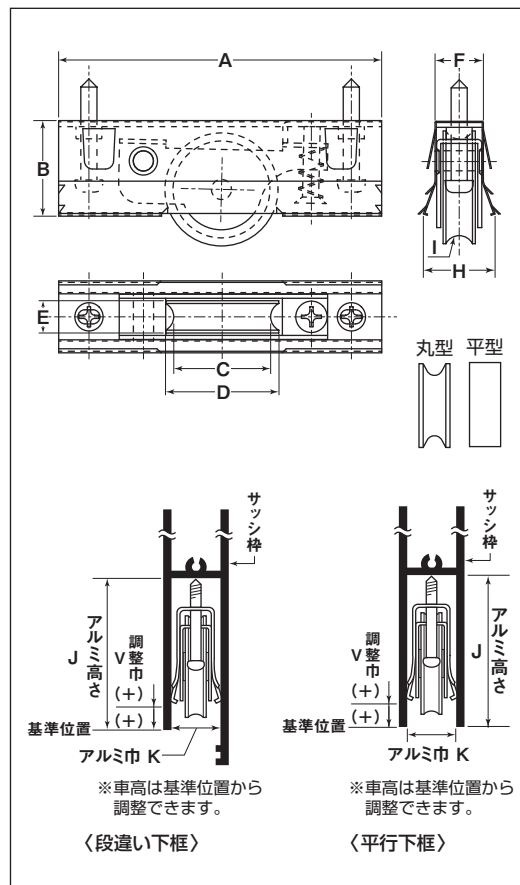
特長

段違い下框及び、平行下框に使用できます。本体調節ネジにより、車体が横滑りしにくく、落ち込みません。

用途

窓・玄関・引戸etc.

幅広いバー材の深さに対応します。  
バー材の深さに合わせて本体の調節ができ、車体の微調節が出来ます。



## 丸型 ステンレス車

商品コード	サイズ	A	B	C	D	E	F	H	I <sup>(R)</sup>	J	K	V <sup>(+)</sup>	車	外枠	内枠	軸	車高調整ネジ	自重	耐荷重 (2ヶ当り)	希望小売価格 (1ヶ当り)	一箱 入数	一甲 入数
<b>ABN-0091</b>	9型	65	21	21	25	5.5	10	14.5	2.5	32-53	10-13	5 <sup>(6)</sup> (11)	25mmSUS304 ベアリング(鉄入)	SUS301/1(本材)	SUS304	SUS304	SUS304 M4	40g	25kg	2,140	10	120
<b>ABN-0121</b>	12型	80	23.5	24	28	8	12	19	4	39-55	13-16	5 <sup>(8.5)</sup> (13.5)	28mmSUS304 ベアリング(鉄入)	t0.3	t1	5mm	SUS304 M5	65g	40kg	2,400	10	120

## 平型 ステンレス車

商品コード	サイズ	A	B	D	E	F	H	J	K	V <sup>(+)</sup>	車	外枠	内枠	軸	車高調整ネジ	自重	耐荷重 (2ヶ当り)	希望小売価格 (1ヶ当り)	一箱 入数	一甲 入数
<b>ABN-0092</b>	9型	65	21	25	5.5	10	14.5	32-53	10-13	5 <sup>(6)</sup> (11)	25mmSUS304 ベアリング(鉄入)	SUS301/1(本材)	SUS304	SUS304	SUS304 M4	45g	25kg	2,140	10	120
<b>ABN-0122</b>	12型	80	23.5	28	8	12	19	39-55	13-16	5 <sup>(8.5)</sup> (13.5)	28mmSUS304 ベアリング(鉄入)	t0.3	t1	5mm	SUS304 M5	70g	40kg	2,400	10	120