


2WAYタイプ サッシ取替戸車

丸型


平型

ジュラコン®車

9型 12型



AEN-0121



AEN-0092

RoHS

特長

段違い下框及び、平行下框に使用できます。本体調節ネジにより、車体が横滑りしにくく、落ち込みません。

用途

窓・玄関・引戸etc.

幅広いバー材の深さに対応します。
バー材の深さに合わせて本体の調節ができ、
車体の微調節が出来ます。

※図面は、P166をご参照ください。

※この品物には横ズレ防止部分に尖った個所があります。
手でこの個所に触れないようにお取扱ください。
※ベアリングは鉄です。

丸型 ジュラコン車

商品コード	サイズ	A	B	C	D	E	F	H	I ^(R)	J	K	V ⁽⁺⁾ (+)	車	外 枠	内 枠	軸	車高調整ネジ	自 重	耐荷重 (2ヶ当り)	希望小売価格 (1ヶ当り)	一箱 入数	一甲 入数
AEN-0091	9型	65	21	20	24	6.5	10	14.5	2.5	31.5-32.5	10-13	5 (5.5) (10.5)	25mmジュラコン ベアリング(鉄)入	SUS301/枠材 t0.3	SUS304 t1	SUS304 5mm	SUS304 M4 SUS304 M5	30g	20kg	1,860	10	120
AEN-0121	12型	80	23.5	24	30	8	12	19	3	37-37.5	13-16	5 (8.5) (13.5)	30mmジュラコン ベアリング(鉄)入					50g	40kg	2,150	10	120

平型 ジュラコン車

商品コード	サイズ	A	B	D	E	F	H	J	K	V ⁽⁺⁾ (+)	車	外 枠	内 枠	軸	車高調整ネジ	自 重	耐荷重 (2ヶ当り)	希望小売価格 (1ヶ当り)	一箱 入数	一甲 入数
AEN-0092	9型	65	21	25	6	10	14.5	32-53	10-13	5 (6) (11)	25mmジュラコン ベアリング(鉄)入	SUS301/枠材 t0.3	SUS304 t1	SUS304 5mm	SUS304 M4 SUS304 M5	35g	20kg	1,860	10	120
AEN-0122	12型	80	23.5	30	8	12	19	37-57.5	13-16	5 (8.5) (13.5)	30mmジュラコン ベアリング(鉄)入					55g	40kg	2,150	10	120

2WAYタイプ 17型用スパーサー

12型に取り付けるだけでサイズアップが可能です。



アルミ巾16~19mm

RoHS

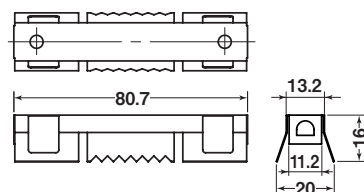
※この品物には横ズレ防止部分に尖った個所があります。
手でこの個所に触れないようにお取扱ください。



※戸車は別売です。

12型⇒17型

2WAYタイプ12型
(ステンレス車・
ジュラコン車)に対応。



商品コード	サイズ	外 枠	自 重	希望小売価格 (1ヶ当り)	一箱 入数	一甲 入数
ASN-0170	17型	SUS304 t0.3	10g	455	10	—

サッシ取替戸車

ステンレス枠
2WAYタイプ
取替戸車

特殊門扉用
戸車

重量戸車

ロタ・
重量戸車

キャスター
戸車

Hブーリー

セミブルック

Cローラー

パテント車

ガイド
ローラー

底車

公園・公社用
戸車

サッシ
取替戸車

ステンス
戸車

鉄戸車

調整戸車

横調整戸車

フラッター
戸車

樹脂戸車

リステン
レール用
戸車

ローラー
戸車

真鍮戸車

吊戸車

スライド
ラック用

下車